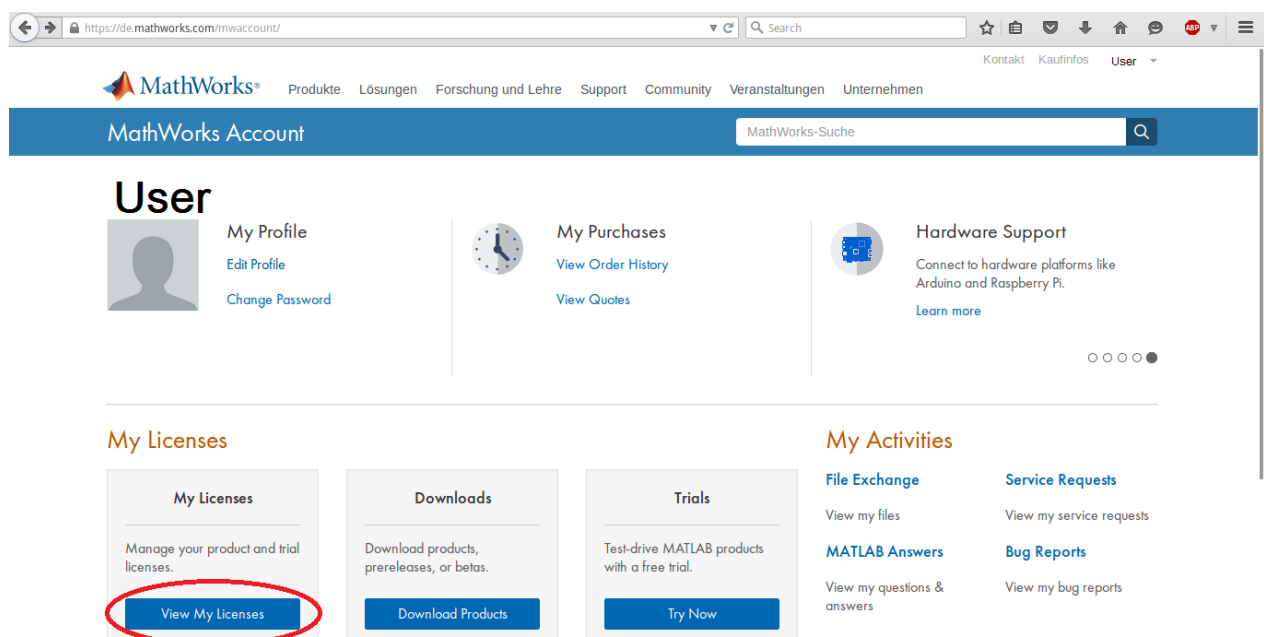


## Aktivierung einer Stand-Alone-Matlab-Lizenz für Mitarbeiter des Mathematischen Instituts der Universität zu Köln

**Hinweis:** Diese Lizenz hat einer Gültigkeit von einem Jahr und wird durch die EDV-Mathematik jedes Jahr erneuert, d.h. eine Neuinstallation ist jedes Jahr erforderlich!


Durch die Bestätigungsnachricht, die durch das Serviceteam von Mathworks versendet wird, werden dem Benutzer die Zugangsdaten für die Anmeldung auf <https://de.mathworks.com> übermittelt.

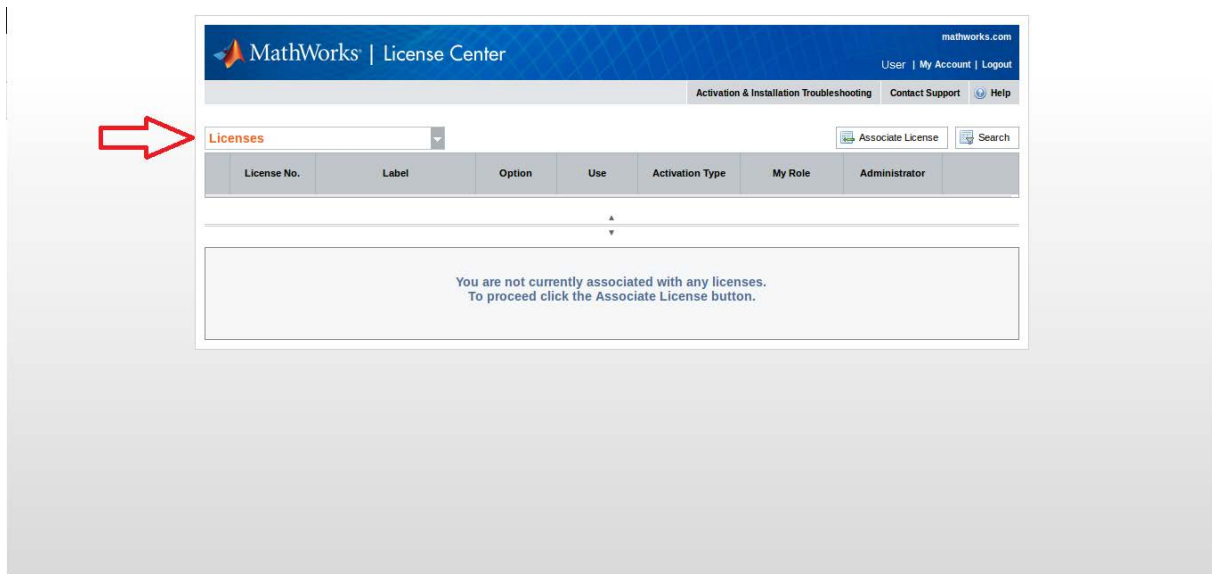
Nach der Anmeldung hat man verschiedene Möglichkeiten sein Profil zu editieren.



The screenshot shows the MathWorks Account page. The top navigation bar includes the MathWorks logo and links for Produkte, Lösungen, Forschung und Lehre, Support, Community, Veranstaltungen, and Unternehmen. Below this is a search bar and a user profile dropdown. The main content area is titled 'User' and features three columns: 'My Profile' (with links for Edit Profile and Change Password), 'My Purchases' (with links for View Order History and View Quotes), and 'Hardware Support' (with a link for Learn more). Below these columns are three main sections: 'My Licenses', 'Downloads', and 'Trials'. The 'My Licenses' section contains a 'View My Licenses' button, which is circled in red. The 'Downloads' section has a 'Download Products' button, and the 'Trials' section has a 'Try Now' button. To the right of these sections is a 'My Activities' section with links for File Exchange, Service Requests, MATLAB Answers, and Bug Reports.

Unter dem Punkt „View My Licenses“ gelangt man zu dem Menüpunkt, wo die sich die Lizenzdateien befindet.

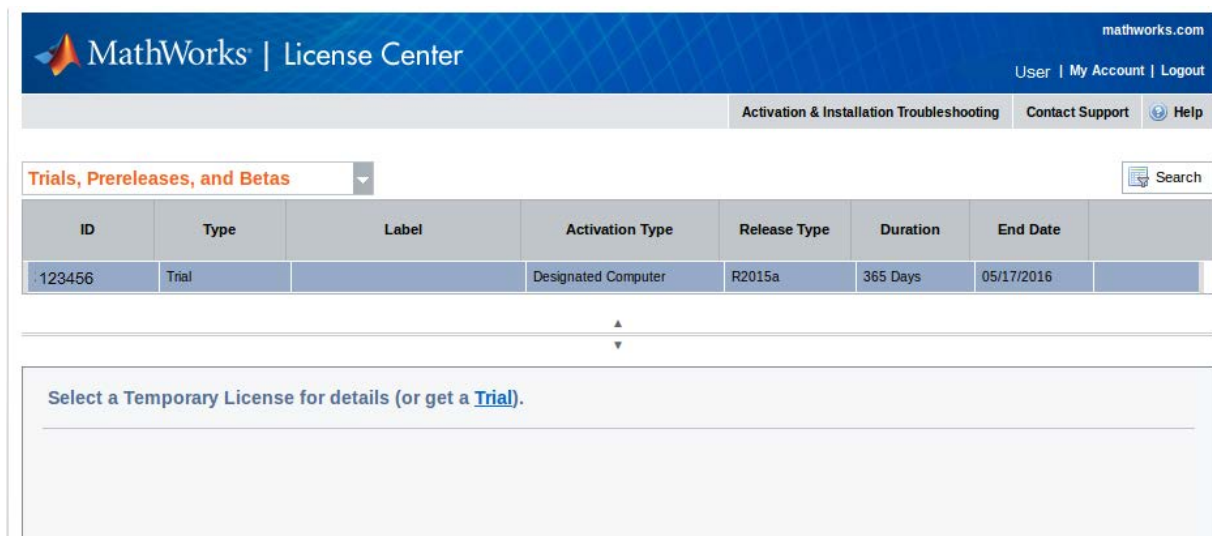




Unter der Menüführung „Licenses“ werden folgende Unterpunkte aufgeführt:

- Licenses
- End Users
- Trials, Prereleases, and Betas

Man wählt „Trials, Prerelease, and Betas“ aus und gelangt dann zu dem Menü, wo man seine Lizenz aktivieren kann.



Nach dem klicken auf die ID öffnet sich das Menü, wo man Matlab aktivieren und herunterladen kann.

ID	Type	Label	Activation Type	Release Type	Duration	End Date
123456	Trial		Designated Computer	R2015a	365 Days	05/17/2016

Trial Details **Activation and Installation** Tab Help

**Trial Attributes**

Label:  Duration: 365 Days End Date: 05/17/2016

Activation Type: Designated Computer

**Products on Trial** [Download Product Trial](#) [Request a Quote](#) [Request Another Trial](#)

Seats	Product
1	MATLAB
1	Simulink
1	Control System Toolbox
1	DSP System Toolbox
1	Data Acquisition Toolbox
1	Econometrics Toolbox
1	Financial Toolbox
1	Image Processing Toolbox
1	Instrument Control Toolbox
1	Optimization Toolbox

Unter „Activation and Installation“ wird der Lizenzschlüssel für einen PC generiert, welcher dann zum Download bereit steht.

Trial Details **Activation and Installation** Tab Help


Activation Type: Designated Computer

**Activations** [Activate](#)

**R2008a and later must be activated to retrieve a License File.**

**R2007b and earlier releases require passcodes.**

Note: The easiest way to install and activate MathWorks products is to log in to your MathWorks Account during installation on the client computer.



Wichtig ist hinzuweisen, dass der Lizenzschlüssel an die MAC-Adresse gebunden ist. Die MAC-Adresse wird während der Aktivierung abgefragt.